

الوضع بالأرقام، حتى منتصف ليل 1 كانون الثاني/يناير 2022 بتوقيت غرينتش +2



14

بلدان أبلغت عن زيادة
في أعداد الحالات خلال الأسبوعين



10

بلدان أبلغت عن زيادة في
أعداد الوفيات خلال الأسبوعين



17 203 559

إجمالي الحالات المؤكدة مخبرياً



16 609 171

إجمالي حالات التعافي المبلغ عنها



316 176

إجمالي الوفيات المبلغ عنها



294 992 406

مجموع الاختبارات التي أُجريت



تعمل المنظمة مع بلدان الإقليم على تعزيز وتحسين قدراتها في مجالي الاختبار والترصد لكوفيد-19، لا سيما مع انتشار المتحورات المثيرة للقلق © مكتب منظمة الصحة العالمية في البحرين

أبرز المعالم الوبائية

• حالات ووفيات كوفيد-19: أبلغ إقليم شرق المتوسط، حتى 1 كانون الثاني/يناير 2022، عن 17203559 حالة مؤكدة، ووفاة 316176 شخصاً بكوفيد-19 منذ اندلاع الجائحة

• الاتجاه الوبائي: خلال المدة المشمولة بالتقرير ومقارنته بالأسبوعين السابقين

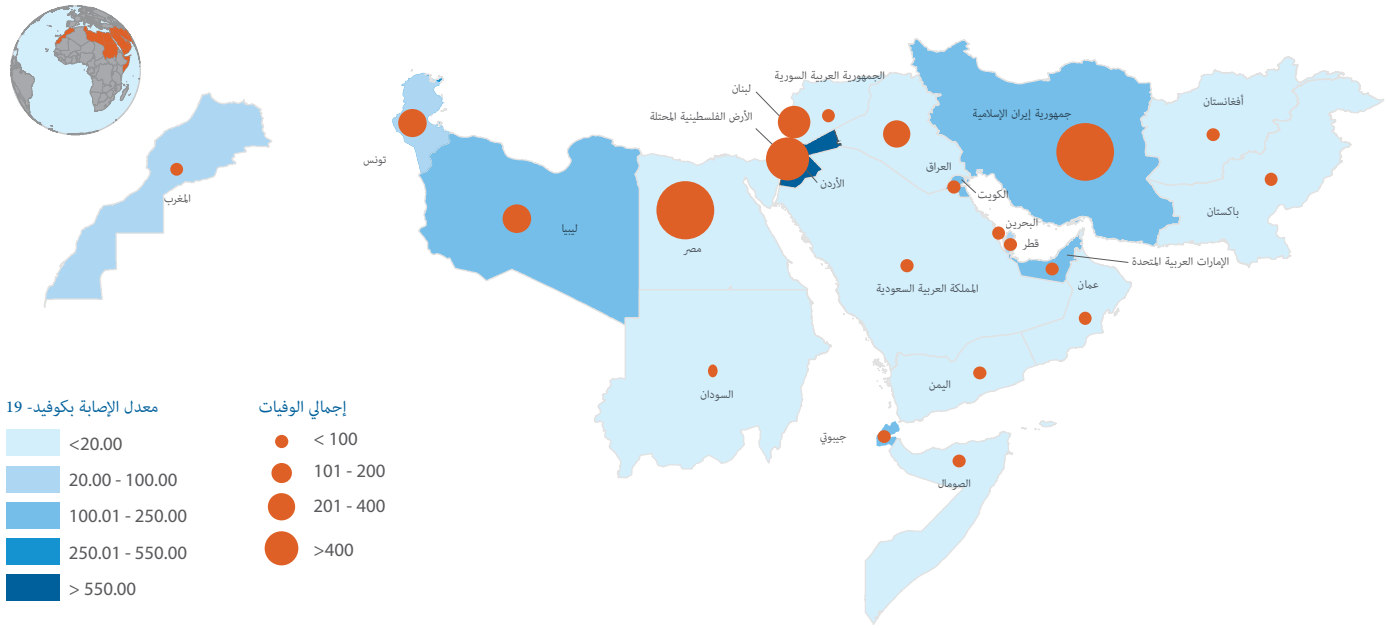
- ارتفع عدد الحالات المبلغ عنها بنسبة 9%
- انخفض عدد الوفيات المبلغ عنها بنسبة 16%
- انخفض عدد الاختبارات المجرىة بنسبة 16%
- أبلغت أربعة عشر بلداً عن زيادة في عدد الحالات، وأبلغت عشرة بلدان عن زيادة في عدد الوفيات
- أبلغت عشرة بلدان عن انخفاض في كل من الحالات والوفيات

• اختبارات كوفيد-19: بلغ العدد الإجمالي للاختبارات في الإقليم 294992406، وبلغ وسيط النسبة التراكمية للاختبارات الإيجابية 7.9%

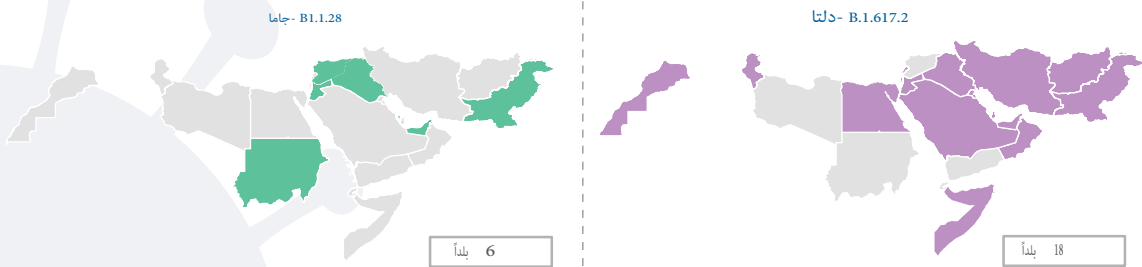
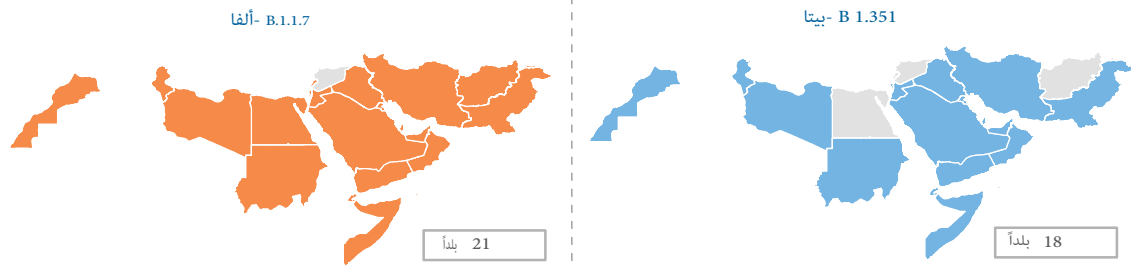
• المتحورات المثيرة للقلق

- أبلغت 21 بلداً/منطقة في الإقليم رسمياً عن اكتشاف المتحور ألفا المثير للقلق
- أبلغت 18 بلداً/منطقة في الإقليم رسمياً عن اكتشاف المتحور بيتا المثير للقلق
- أبلغت 6 بلدان/مناطق في الإقليم رسمياً عن اكتشاف المتحور غاما المثير للقلق
- أبلغت 18 بلداً/منطقة في الإقليم رسمياً عن اكتشاف المتحور دلتا المثير للقلق
- أبلغت 14 بلداً/منطقة رسمياً عن اكتشاف المتحور أوميكرون المثير للقلق

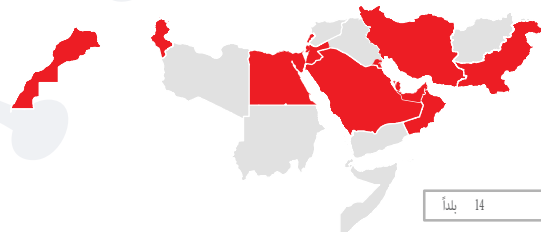
الخريطة 1: معدل الإصابات نصف الشهري لكوفيد-19 في كل 100 ألف نسمة، وأعداد الوفيات الجديدة في كل بلد من بلدان إقليم شرق المتوسط 19 كانون الأول/ديسمبر 2021 - 1 كانون الثاني/يناير 2022



الخريطة 2: البلدان التي أبلغت عن تحورات فيروس كورونا سارس - 2 المثيرة للقلق والمثيرة للاهتمام في إقليم شرق المتوسط 19 كانون الأول/ديسمبر 2021 - 1 كانون الثاني/يناير 2022



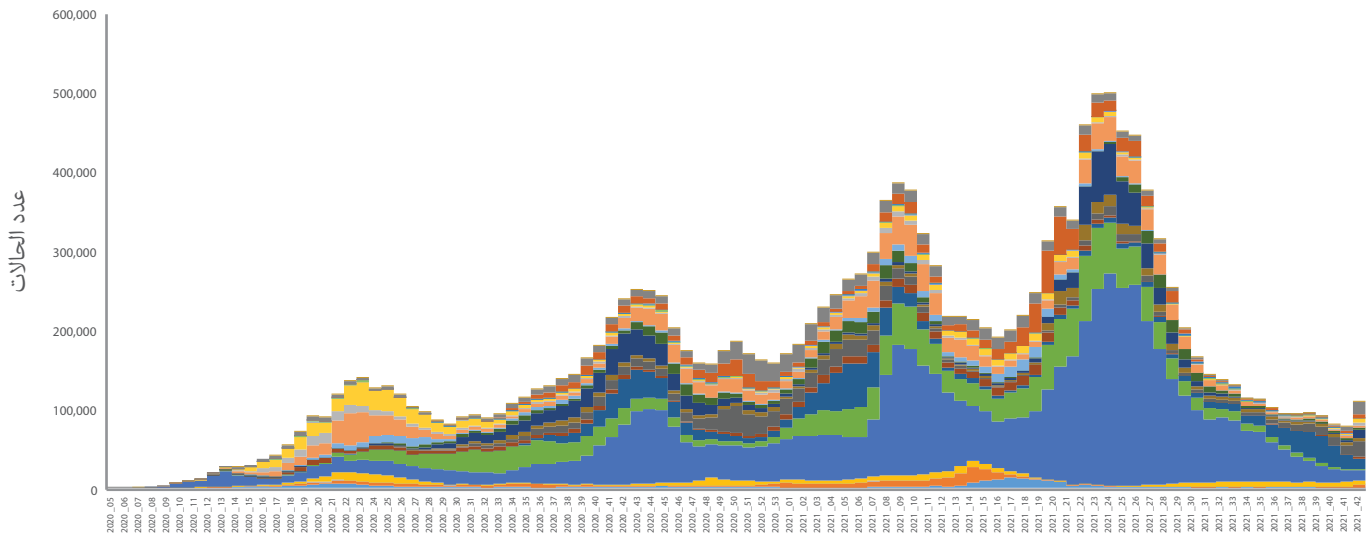
أوميكرون



الجدول 1: الوضع الوبائي في إقليم شرق المتوسط 19 كانون الأول/ديسمبر 2021 - 1 كانون الثاني/يناير 2022

إجمالي الاختبارات	إجمالي المتعافين	معدل الإماتة	إجمالي الوفيات	الوفيات الجديدة	إجمالي الحالات	الحالات الجديدة	البلد
823,562	145,675	4.7%	7,361	26	158,156	369	أفغانستان
8,049,445	277,501	0.5%	1,394	0	282,677	4,267	البحرين
259,209	13,384	1.4%	189	0	13,668	140	جيبوتي
5,791,635	321,132	5.6%	21,768	453	386,358	11,947	مصر
42,078,937	6,039,171	2.1%	131,639	606	6,195,403	26,392	إيران
16,840,100	2,065,208	1.2%	24,163	112	2,093,891	3,683	العراق
13,575,729	1,020,785	1.2%	12,684	493	1,064,277	30,808	الأردن
5,984,074	411,788	0.6%	2,468	2	417,723	3,700	الكويت
8,354,100	663,429	1.2%	9,136	212	731,288	31,824	لبنان
2,056,153	376,968	1.5%	5,722	124	389,650	7,901	ليبيا
9,899,598	941,008	1.5%	14,851	43	965,420	12,792	المغرب
2,856,092	461,915	1.1%	4,942	75	470,658	4,331	الأرض الفلسطينية المحتلة
1,986,264	300,381	1.3%	4,116	3	305,710	881	عمان
23,469,131	1,257,024	2.2%	28,941	69	1,296,527	5,419	باكستان
3,180,056	245,698	0.2%	618	4	251,361	4,994	قطر
33,310,519	542,115	1.6%	8,878	17	557,082	6,344	المملكة العربية السعودية
387,436	12,948	5.7%	1,333	0	23,532	363	الصومال
475,025	30,867	7.1%	3,337	42	46,988	1,087	السودان
79,630	32,639	5.8%	2,901	60	50,310	617	الجمهورية العربية السورية
3,390,992	696,548	3.5%	25,586	116	728,260	7,229	تونس
111,815,127	745,963	0.3%	2,165	14	764,493	20,641	الإمارات العربية المتحدة
329,592	7,024	19.6%	1,984	8	10,127	30	اليمن
294,992,406	16,609,171	1.8%	316,176	2,479	17,203,559	185,759	المجموع

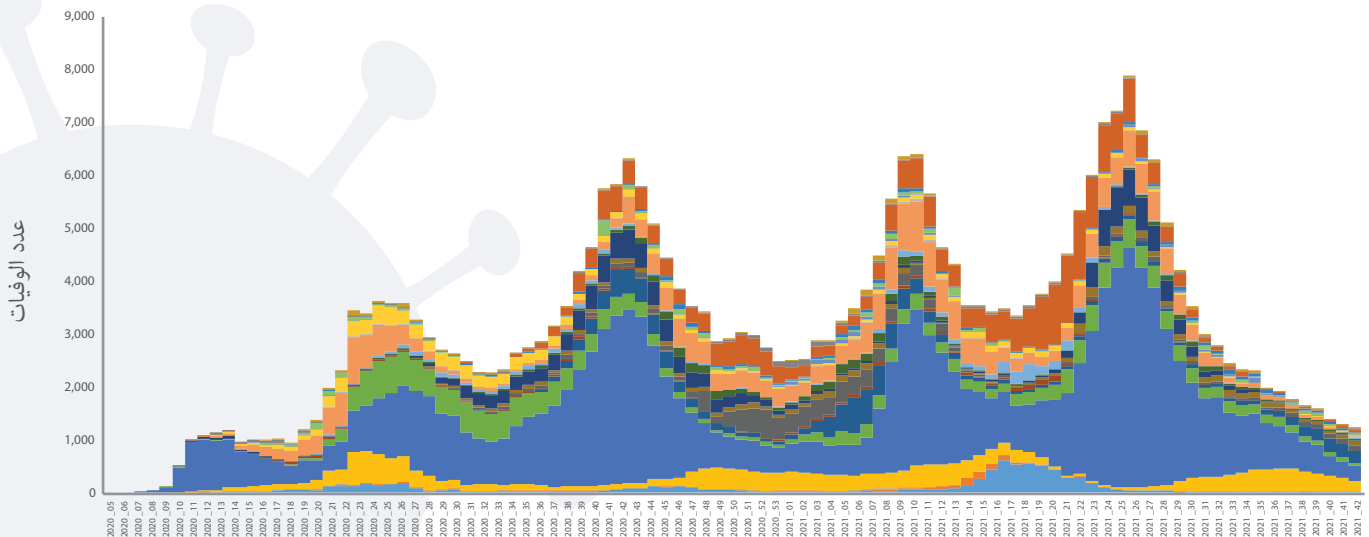
الرسم البياني 1: التوزيع الأسبوعي لحالات كوفيد - 19 في إقليم شرق المتوسط 26 كانون الثاني/يناير 2020 - 1 كانون الثاني/يناير 2022



الأسابيع الوبائية

- | | | | | |
|-------------|----------|-----------|------------|-----------------------------|
| ■ أفغانستان | ■ العراق | ■ المغرب | ■ السعودية | ■ الإمارات |
| ■ البحرين | ■ الأردن | ■ فلسطين | ■ الصومال | ■ اليمن |
| ■ جيبوتي | ■ الكويت | ■ عمان | ■ السودان | ■ الجمهورية العربية السورية |
| ■ مصر | ■ لبنان | ■ باكستان | ■ تونس | |
| ■ إيران | ■ ليبيا | ■ قطر | | |

الرسم البياني 2: التوزيع الأسبوعي الوفيات كوفيد- 19 في إقليم شرق المتوسط 26 كانون الثاني/يناير 2020 - 1 كانون الثاني/يناير 2022



الأسابيع الوبائية

- | | | | | |
|-------------|----------|-----------|------------|-----------------------------|
| ■ أفغانستان | ■ العراق | ■ المغرب | ■ السعودية | ■ الإمارات |
| ■ البحرين | ■ الأردن | ■ فلسطين | ■ الصومال | ■ اليمن |
| ■ جيبوتي | ■ الكويت | ■ عمان | ■ السودان | ■ الجمهورية العربية السورية |
| ■ مصر | ■ لبنان | ■ باكستان | ■ تونس | |
| ■ إيران | ■ ليبيا | ■ قطر | | |

الشراكة والتنسيق

- تقديم الدعم التقني إلى المكتب القطري لمنظمة الصحة العالمية في اليمن بشأن مشاركة أصحاب المصلحة في استعراض وتنفيذ حزمة المنافع ذات الأولوية للتغطية الصحية الشاملة المنقحة

دعم العمليات واللوجستيات

- إرسال أكثر من 2.971 مليون دولار أمريكي من الإمدادات الصحية إلى 9 بلدان في أنحاء الإقليم الأفريقي لمنظمة الصحة العالمية وإقليم شرق المتوسط، خلال الفترة المشمولة بالتقرير
- تلبية أكثر من 545 طلبًا في عام 2021، وهذا يمثل زيادة بنسبة 60% في الطلب عن عام 2020. ودعم توزيع أكثر من 102 مليون دولار أمريكي من الإمدادات الصحية عبر أكثر من 800 شحنة إلى 129 بلدًا عبر جميع الأقاليم الجغرافية الستة للمنظمة. وتستأثر الشحنات الواردة من مركز الإمدادات اللوجستية التابع للمنظمة في دبي حاليًا بنحو 10% من أنشطة سلسلة الإمداد العالمية للمنظمة

العمليات الصحية والخبرة التقنية

الوقاية من العدوى ومكافحتها

- زار فريق تلبية الاحتياجات المفاجئة عدن وصنعاء لبناء قدرات 40 مهنيًا من فرق الوقاية من العدوى ومكافحتها في المرافق الصحية الوطنية
- عقد ندوة إلكترونية إقليمية للوقاية من العدوى ومكافحتها لثمانين مشاركًا بشأن "إدارة النفايات والبياضات في مواقع الرعاية الصحية" في 23 كانون الأول/ديسمبر 2021
- تنظيم دورة تدريبية للوقاية من العدوى ومكافحتها مدتها 4 أيام، تدور حول إدارة الفاشيات، وترصد العدوى المرتبطة بالرعاية الصحية، ومعايير الوقاية من العدوى ومكافحتها في الرعاية الحرجة، وذلك من 20 إلى 29 كانون الأول/ديسمبر 2021، مستهدفة 17 فريقًا وطنيًا للوقاية من العدوى ومكافحتها من قطاع غزة، والأرض الفلسطينية المحتلة
- نشر بعثة للقدرات اللازمة لتلبية الاحتياجات المفاجئة للوقاية من العدوى ومكافحتها في اليمن مكثت أسبوعين (من 9 إلى 23 كانون الأول/ديسمبر 2021)، وإجراء زيارات ميدانية واجتماعات مع أصحاب المصلحة لتقييم وتعزيز تنفيذ الوقاية من العدوى ومكافحتها في استجابة كوفيد - 19

التدبير العلاجي والعمليات السريرية

- وضع اللمسات الأخيرة على لوحة متابعة "منصة الأكسجين المباشرة" ودليل المستخدم. وتتيح هذه المنصة تحديد القدرات والاحتياجات الوطنية لإنتاج الأكسجين في الوقت الآني، بحيث تستطيع البلدان رصد الثغرات والتصدي لها في وقت مناسب

لقاح كوفيد- 19

- رصد إمدادات لقاحات كوفيد-19 والتغطية بها
- دعم البلدان في تطبيق نظام تقديم لقاحات كوفيد-19، وتقدير تكاليف الخطط الوطنية للنشر والتلقيح، وأنشطة الإبلاغ عن المخاطر والمشاركة المجتمعية