

الوضع بالأرقام، حتى منتصف ليل 15 كانون الثاني/يناير 2022 بتوقيت غرينتش +2



17

بلدان أبلغت عن زيادة
في أعداد الحالات خلال الأسبوعين



9

بلدان أبلغت عن زيادة في
أعداد الوفيات خلال الأسبوعين



17 765 253

إجمالي الحالات المؤكدة مخبرياً



16 828 241

إجمالي حالات التعافي المبلغ عنها



318 319

إجمالي الوفيات المبلغ عنها



306 944 509

مجموع الاختبارات التي أُجريت

قدمت كوفاكس مليار جرعة من لقاحات كوفيد-19 إلى
144 بلدًا في جميع أنحاء العالم، اشتملت على بلدان
إقليم شرق المتوسط. © مكتب منظمة الصحة العالمية
في البحرين



أبرز المعالم الوبائية

حالات ووفيات كوفيد-19: أبلغ إقليم شرق المتوسط، حتى 15 كانون الثاني/يناير 2022، عن 17765253 حالة مؤكدة، ووفاة 318319 شخصًا
بكوفيد-19 منذ اندلاع الجائحة

الاتجاه الوبائي: خلال المدة المشمولة بالتقرير ومقارنةً بالأسبوعين السابقين

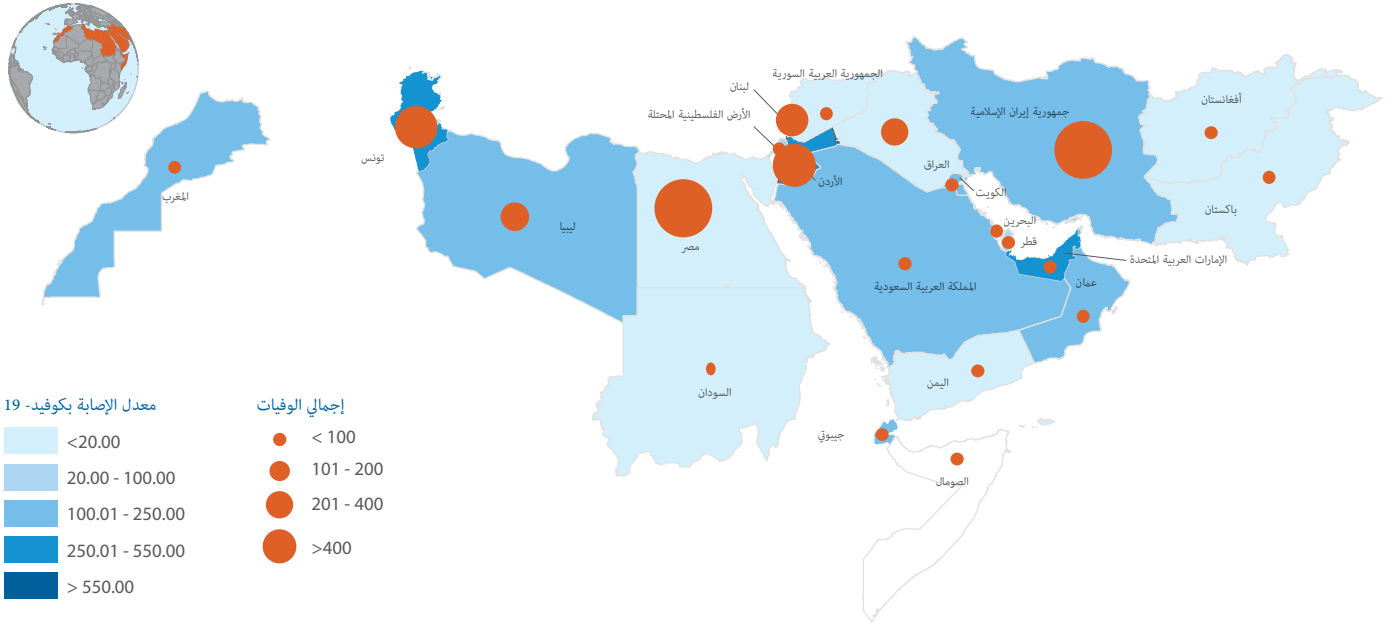
- ارتفع عدد الحالات المبلغ عنها بنسبة 202%
- انخفض عدد الوفيات المبلغ عنها بنسبة 14%
- ارتفع عدد الاختبارات التي أُجريت بنسبة 13%
- أبلغت 17 بلدًا عن زيادة في عدد الحالات، وأبلغت تسعة بلدان عن زيادة في عدد الوفيات
- أبلغ 2 بلدان عن انخفاض في الحالات والوفيات

اختبارات كوفيد-19: بلغ العدد الإجمالي للاختبارات في الإقليم 306944509، وبلغ وسيط النسبة التراكمية للاختبارات الإيجابية 8.4%

المتحورّات المثيرة للقلق

- أبلغت 21 بلدًا/منطقة في الإقليم رسميًا عن اكتشاف المتحورّ ألفا المثير للقلق
- أبلغت 18 بلدًا/منطقة في الإقليم رسميًا عن اكتشاف المتحور بيتا المثير للقلق
- أبلغت 6 بلدان/مناطق في الإقليم رسميًا عن اكتشاف المتحور غاما المثير للقلق
- أبلغت 18 بلدًا/منطقة في الإقليم رسميًا عن اكتشاف المتحور دلتا المثير للقلق
- أبلغت 15 بلدًا/منطقة في الإقليم رسميًا عن اكتشاف المتحور أوميكرون المثير للقلق

الخريطة 1: معدل الإصابات نصف الشهري لكوفيد-19 في كل 100 ألف نسمة، وأعداد الوفيات الجديدة في كل بلد من بلدان إقليم شرق المتوسط 2-15 كانون الثاني/يناير 2022



مسألة محط اهتمام: المتحور أوميكرون المثير للقلق

المثير

انتقال العدوى: لا يزال الخطر العام لمتحور أوميكرون المثير للقلق مرتفعًا جدًا لأسباب عديدة. وإضافة إلى الخطر العالمي لكوفيد-19، الذي لا يزال مرتفعًا للغاية عامةً، تشير البيانات الحالية إلى أن المتحور أوميكرون المثير للقلق له ميزة هو تفوق المتحور دلتا المثير للقلق، الأمر الذي يؤدي إلى انتشار سريع في المجتمع. ومن المرجح أن تؤدي الزيادة السريعة في الحالات إلى زيادة العلاجات داخل المستشفيات، وإنهاء نظم الرعاية الصحية، وزيادة كبيرة في المراضة، لا سيما بين الفئات السكانية الضعيفة

وسائل التشخيص: لا تزال أدوات التشخيص الموجودة، سواء اختبارات تفاعل البوليميراز المتسلسل أو اختبارات التشخيص السريع للمستضد، تكشف على نحو كافٍ العدوى بالمتحور أوميكرون المثير للقلق

خطر عودة العدوى: تشير البيانات المستجدة إلى زيادة خطر الإصابة مرة أخرى بالمتحور أوميكرون المثير للقلق، ولكن هناك حاجة إلى مزيد من البيانات لاستخلاص استنتاجات أكثر تأكيدًا

شدة المرض: تتزايد البيانات المتعلقة بالشدة المرضية السريرية للمرضى المصابين بعدوى فيروس أوميكرون المثير للقلق، ولكنها لا تزال محدودة. وحتى الآن، لا يرتبط المتحور أوميكرون بالعلاجات الشديدة داخل المستشفيات، ولكن لا تزال هناك حاجة لمزيد من البيانات لتأكيد ذلك. ولا يزال من غير الواضح إلى أي مدى يمكن أن يعزى الانخفاض الملحوظ في العلاجات داخل المستشفى إلى المناعة المكتسبة من الإصابات السابقة أو التلقيح، وإلى أي مدى يمكن أن يعزى إلى المتحور أوميكرون الذي يسبب مرضًا أقل شدة

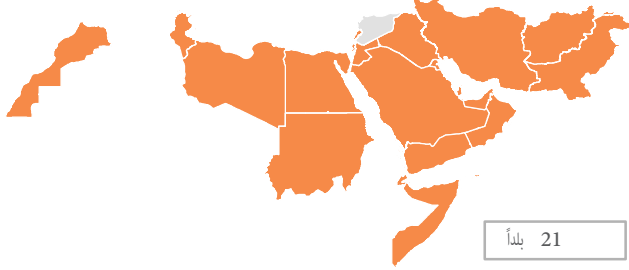
العلاج: ومن المتوقع أن تظل الكورتيكوستيرويدات وحاصرات مستقبلات إنترلوكين-6 فعالة في علاج المرضى الذين يعانون من مرض شديد؛ ومع ذلك، تشير البيانات الأولية إلى أن الأجسام المضادة الوحيدة النسيلة قد تكون أقل قدرة على تحييد المتحور أوميكرون المثير للقلق

اللقاحات: تشير البيانات الأولية إلى أن اللقاحات ربما تكون قللت فاعليتها ضد العدوى بالمتحور أوميكرون. ومع ذلك، لا تزال جميع اللقاحات المتاحة فعالة ضد المرض الشديد والعلاج في المستشفيات

التأثير على الاتجاه الوبائي: تتميز الوبائيات العالمية الحالية لكوفيد-19 بظهور المتحور "أوميكرون" المثير للقلق، وانخفاض انتشار المتحور "دلتا" المثير للقلق، وانخفاض سريان المتحورات "ألفا" و"بيتا" و"جاما" المثيرة للقلق. وعقب الاكتشاف الأولي لحالات أوميكرون المتعلقة بالسفر، أبلغ بلدان عديدة حاليًا عن العدوى بين المجموعات والعدوى المجتمعية لهذا المتحور المثير للقلق

الخريطة 2: البلدان التي أبلغت عن تحورات فيروس كورونا سارس - 2 المشيرة للقلق والمثيرة للاهتمام في إقليم شرق المتوسط 2-15 كانون الثاني/يناير 2022

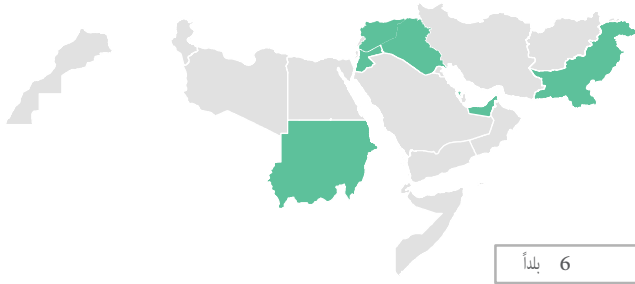
ألفا - B.1.1.7



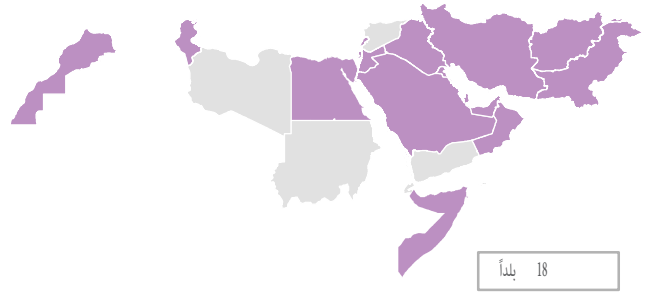
بيتا - B.1.351



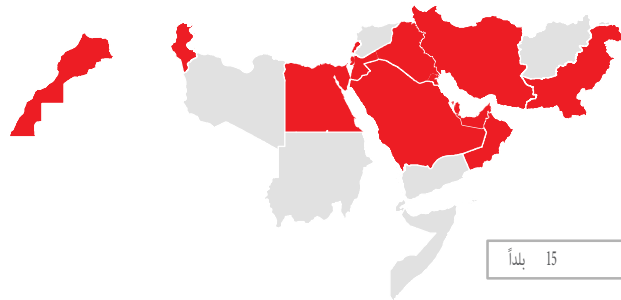
جاما - B.1.1.28



دلتا - B.1.617.2



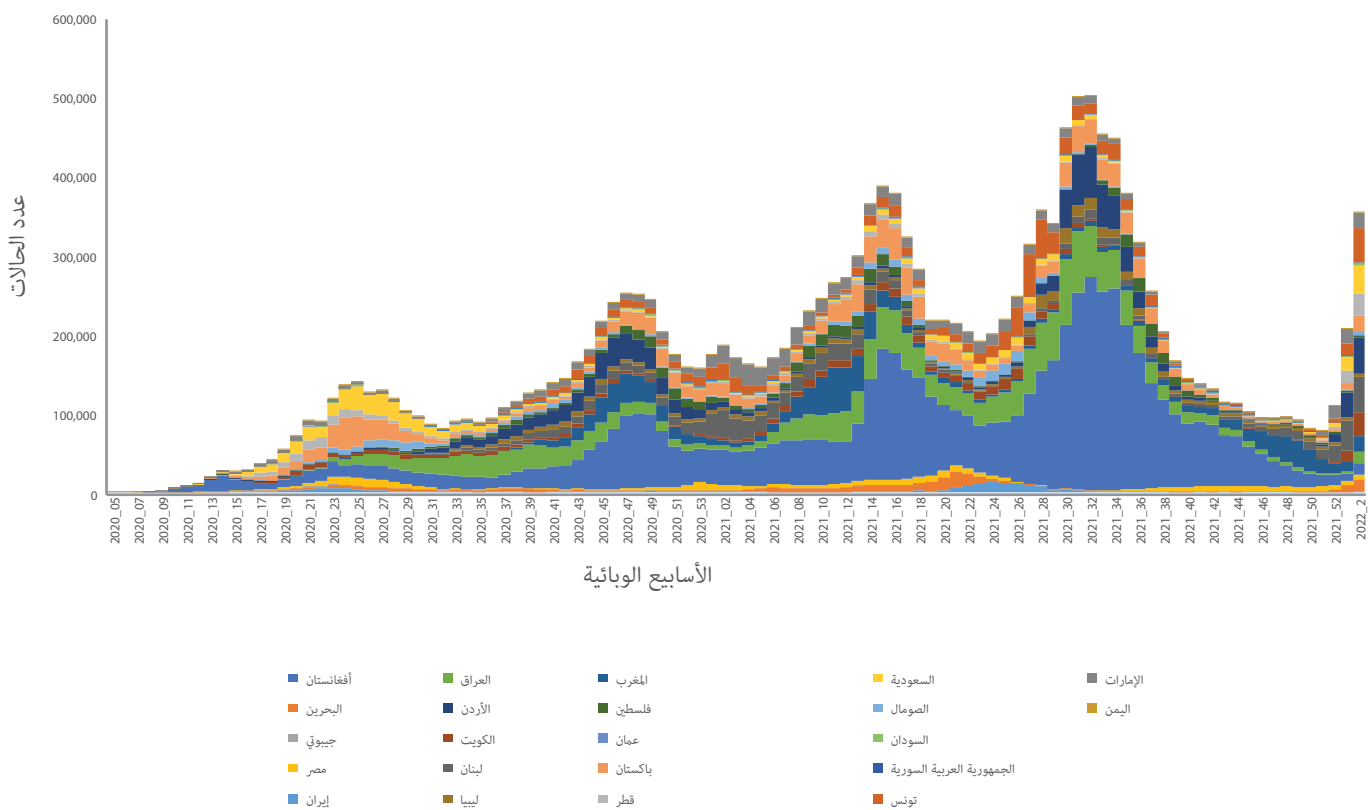
أوميكرون



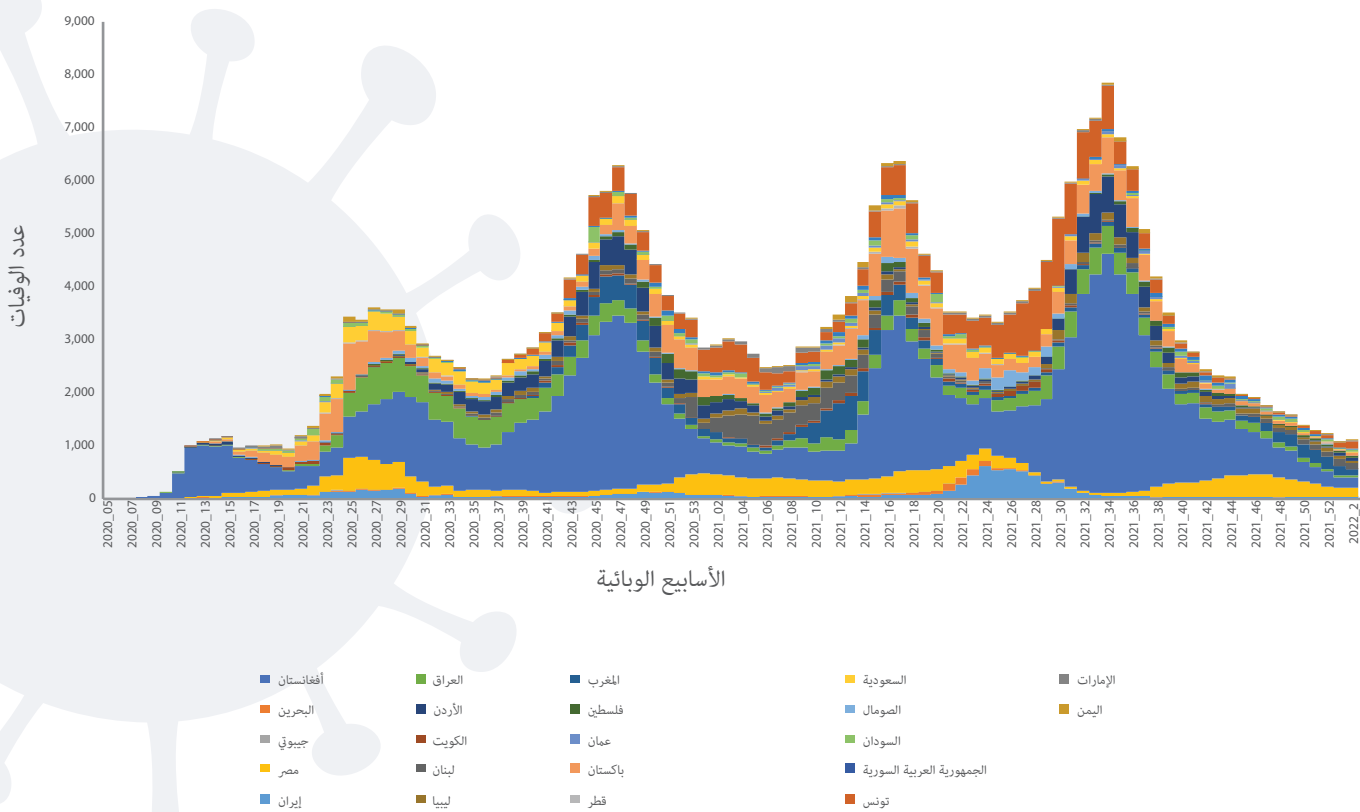
الجدول 1: الوضع الوبائي في إقليم شرق المتوسط 2-15 كانون الثاني/يناير 2022

إجمالي الاختبارات	إجمالي المتعافين	معدل الإماتة	إجمالي الوفيات	الوفيات الجديدة	إجمالي الحالات	الحالات الجديدة	البلد
836,245	145,975	4.6%	7,379	18	158,737	581	أفغانستان
8,383,186	285,305	0.5%	1,398	4	305,414	22,737	البحرين
266,658	13,984	1.3%	189	0	14,841	1,173	جيبوتي
5,840,832	332,531	5.5%	22,123	355	398,879	12,521	مصر
43,326,629	6,062,633	2.1%	132,044	405	6,218,741	23,338	إيران
17,025,776	2,069,459	1.1%	24,242	79	2,110,683	16,792	العراق
14,066,057	1,059,217	1.2%	12,974	290	1,097,474	33,197	الأردن
6,414,145	419,199	0.5%	2,475	7	460,828	43,105	الكويت
8,841,381	686,801	1.1%	9,367	231	814,631	83,343	لبنان
2,119,430	384,473	1.5%	5,841	119	397,319	7,669	ليبيا
10,238,814	972,291	1.4%	14,963	112	1,043,225	77,805	المغرب
2,897,558	465,597	1.1%	5,016	74	475,686	5,028	الأرض الفلسطينية المحتلة
1,986,264	301,458	1.3%	4,119	3	311,698	5,988	عمان
24,136,709	1,263,584	2.2%	29,012	71	1,324,147	27,620	باكستان
3,260,304	255,431	0.2%	624	6	295,221	43,860	قطر
35,198,422	561,542	1.5%	8,905	27	609,953	52,871	المملكة العربية السعودية
396,594	13,182	5.5%	1,335		24,261		الصومال
475,025	30,897	6.5%	3,390	50	52,330	5,140	السودان
79,630	34,394	5.8%	2,944	43	50,674	364	الجمهورية العربية السورية
3,660,414	704,030	3.3%	25,803	217	788,012	59,752	تونس
117,164,844	759,213	0.3%	2,188	23	802,181	37,688	الإمارات العربية المتحدة
329,592	7,045	19.3%	1,988	4	10,318	191	اليمن
306,944,509	16,828,241	1.8%	318,319	2,138	17,765,253	560,763	المجموع

الرسم البياني 1: التوزيع الأسبوعي لحالات كوفيد - 19 في إقليم شرق المتوسط 26 كانون الثاني/ يناير 2020 - 15 كانون الثاني/ يناير 2022



الرسم البياني 2: التوزيع الأسبوعي الوفيات كوفيد- 19 في إقليم شرق المتوسط 26 كانون الثاني/ يناير 2020 - 15 كانون الثاني/ يناير 2022



الشراكة والتنسيق

- مواصلة تحديث الشركاء وتبادل المعلومات بشأن وضع كوفيد-19 ومستجدات التلقيح ضد كوفيد-19

دعم العمليات واللوجستيات

- إرسال أكثر من 376000 دولار أمريكي من الإمدادات الصحية إلى 15 بلدًا في أربعة من أقاليم المنظمة
- إعداد شحنات كبيرة من معدات الحماية الشخصية إلى أفغانستان والسودان والصومال والجمهورية العربية السورية

العمليات الصحية والخبرة التقنية

التدبير العلاجي للحالات والعمليات السريرية

- تبادل إرشادات جديدة بشأن العلاجات

- نشر توصيات علاجية جديدة لمثبطات الجاك وللستروفيمايب
- <https://www.who.int/publications/i/item/WHO-2019-nCoV-therapeutics-2022.1>
- توصية جديدة قوية لاستخدام باريستيبيد بدلاً لحاصرات مستقبلات إنترلوكين 6، في تركيبة مع الكورتيكوستيرويدات، بين المرضى الذين يعانون من حالات كوفيد-19 الشديدة أو الحرجة
- <https://app.magicapp.org/#/guidelines/nBkO1E/rec/E5AOa>.
- توصية جديدة مشروطة بعدم استخدام عقار روكسوليتينيب أو عقار توفاسيتينيب للمرضى المصابين بكوفيد-19 الشديدة أو الحرجة
- <https://app.magicapp.org/#/guidelines/nBkO1E/rec/j1Oyav>.
- توصية مشروطة جديدة لاستخدام الستروفيمايب، مشروطة للأشخاص الأكثر للعلاج في المستشفى
- <https://app.magicapp.org/#/guidelines/nBkO1E/rec/LA<UNK>PM>.

- بدء تخصيص علاجات كوفيد-19 للبلدان عبر منصة الشركاء

- ومن خلال الشراكة مع منظمة الصحة العالمية واليونيسف والصندوق العالمي والمرفق الدولي لشراء الأدوية في إطار ركائز مُسرَّع إتاحة أدوات مكافحة كوفيد-19، تضمن المبادرة المشتركة الحصول العادل على العلاجات وتخصيصها لتلبية احتياجات البلدان

- وضع الصيغة النهائية لمنصة الأكسجين المباشرة وخريطة الطريق الإقليمية لتوسيع نطاق الأكسجين

لقاح كوفيد-19

- رصد إمدادات لقاحات كوفيد-19 والتغطية بها

التغطية بالتلقيح في إقليم شرق المتوسط



- جرعة واحدة على الأقل: 40%
- التلقيح بالكامل: 32%
- التلقيح الجزئي: 8%

حتى 15 كانون الثاني/يناير 2022، بلغ مجموع جرعات اللقاح المعطاة في الإقليم 566952371 مليون جرعة

- دعم البلدان في تطبيق نظام دعم تقديم لقاحات كوفيد-19، وتقدير تكاليف الخطط الوطنية للنشر والتلقيح
- الانتهاء من نتائج المرحلة الثانية من دراسة المعرفة والاتجاهات والممارسات بشأن التلقيح ضد كوفيد-19 ونشرها في العديد من بلدان الإقليم